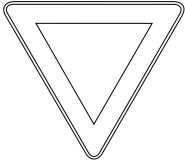


WICHTIGE VERKEHRSZEICHEN 1




HALT

Ich muss stehen bleiben und links und rechts Vorfahrt geben.



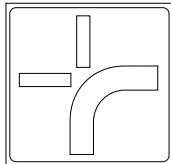
VORFAHRT GEBEN

Ich muss links und rechts Vorfahrt geben.



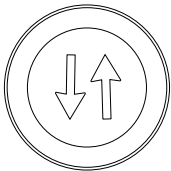
VORFAHRTSTRASSE

Ich befinde mich auf der Vorfahrtstraße.




ZUSATZSCHILD

Die dicke Linie zeigt den Verlauf der Vorfahrtstraße.



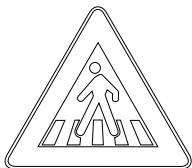
WARTEPFLICHT BEI GEGENVERKEHR

Ich muss anhalten und den Gegenverkehr vorbei lassen.




WARTEPFLICHT FÜR GEGENVERKEHR

Der Gegenverkehr muss warten - Trotzdem Vorsicht!



FUSSGÄNGERÜBERWEG

Ich nähere mich einem Zebrastreifen.



FUSSGÄNGERÜBERWEG

Ich darf Fußgänger nicht behindern und gefährden.



WOHNBEZIRK

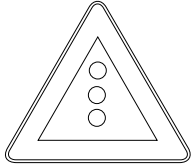
Ich muss langsam fahren und besonders auf spielende Kinder und auf Fußgänger achten.

WICHTIGE VERKEHRSZEICHEN 2



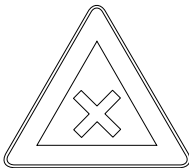
KINDER

Hier muss ich besonders mit Kindern rechnen.




AMPEL

Achtung! Grün, Gelb, Rot.....



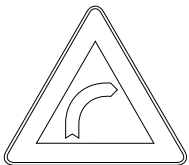
KREUZUNG

Ich nähere mich einer Kreuzung und muss auf die Vorfahrt achten.




KREUZUNG MIT STRASSE OHNE VORFAHRT.

Ich nähere mich einer Kreuzung, an der ich Vorfahrt habe.



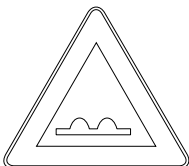
GEFÄHRLICHE KURVE

Ich nähere mich einer gefährlichen Rechtskurve .



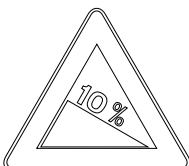
FAHRBAHNVERENGUNG

Die Straße wird schmaler .




UNEBENE FAHRBAHN

Ich muss mit Unebenheiten und Fahrbahnschäden rechnen.



GEFÄHRLICHES GEFÄLLE

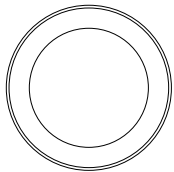
Es geht steil bergab. Ich benütze beide Bremsen.



UNBESCHRANKTER BAHNÜBERGANG

Achtung! Ich nähere mich einem unbeschränkten Bahnübergang.


WICHTIGE VERKEHRSZEICHEN 3



FAHRVERBOT (in beiden Richtungen)
Auch Radfahrer dürfen hier nicht fahren.
Das Schieben des Rades ist erlaubt.



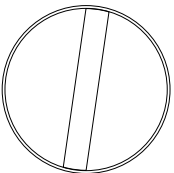
ZUSATZSCHILD (ausgenommen - eccetto)
Das Verbot oder Gebot gilt nicht für Fahrräder und Kleinkrafträder !



FAHRVERBOT FÜR RADFAHRER
Mit dem Fahrrad darf ich hier nicht fahren.



ZULÄSSIGE HÖCHSTGESCHWINDIGKEIT
Ich darf nicht schneller als 30 km/h fahren !



ENDE ALLER STRECKENVERBOTE
Das vorhergehende Verbot gilt nicht mehr.



VERBOT FÜR FUSSGÄNGER
Als Fußgänger darf ich hier nicht durchgehen.



GEHWEG
Als Fußgänger muss ich diesen Weg benutzen .

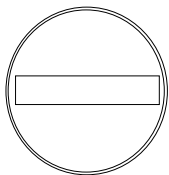


RADWEG
Als Radfahrer muss ich diesen Weg benutzen.




GEH - und RADWEG
Sowohl Fußgänger als auch Radfahrer müssen diese reservierte Spur benutzen. Andere Verkehrsteilnehmer dürfen diese Spur nicht gebrauchen.

WICHTIGE VERKEHRSZEICHEN 4



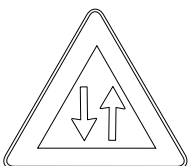
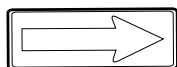
EINFAHRT VERBOTEN

In diese Straße darf ich nicht hinein fahren.



EINBAHNSTRASSE

In Pfeilrichtung fährt man im Einbahnverkehr.



GEGENVERKEHR

Ich muss mit Gegenverkehr rechnen.




FAHRRADÜBERWEG

Dieses Zeichen kündigt einen Fahrradüberweg an.



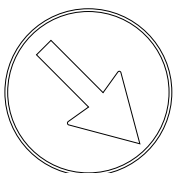
FAHRRADÜBERWEG

Radfahrer können hier die Straße überqueren.



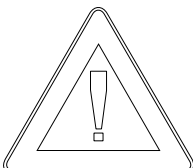
VORGESCHRIEBENE FAHRTRICHTUNG

Ich darf nur in Richtung der Pfeilspitzen fahren.




VORGESCHRIEBENE VORBEIFAHRT

Ich muss am Hindernis rechts vorbei!



ANDERE GEFAHREN

Dieses Zeichen warnt vor Gefahren, für die es kein eigenes Verkehrszeichen gibt.



BAUSTELLE

Ich muss mit Behinderungen rechnen und fahre langsam.
